

# リモート面会の流れ

医療法人社団生和会

彩都リハビリテーション病院



今回のリモート面会について「Zoom」を利用  
させていただき、**病棟とご自宅**をお繋ぎしたいと  
存じます。

リモート面会をご利用される場合は、当院の  
ホームページからリモート面会の予約をお願いい  
たします。

# 予約方法

- ①彩都リハビリテーション病院ホームページにあるバナー「リモート面会はこちら」をクリックしてください。



バナーをクリック

## ②リモート面会の希望日時、お名前、お電話番号、メールアドレスを入力してください。

1.

The screenshot shows the '施設時間受付タイプ' (Facility Time Reception Type) section. It contains three selection boxes labeled '1階病棟' (1st Floor Ward), '2階病棟' (2nd Floor Ward), and '4階病棟' (4th Floor Ward). Each box has a '選択する' (Select) button. A red rectangle highlights these three boxes. Below them is a calendar for selecting the appointment date. A red arrow points from the text '病棟を選択します。' (Select the ward.) below to the highlighted boxes.

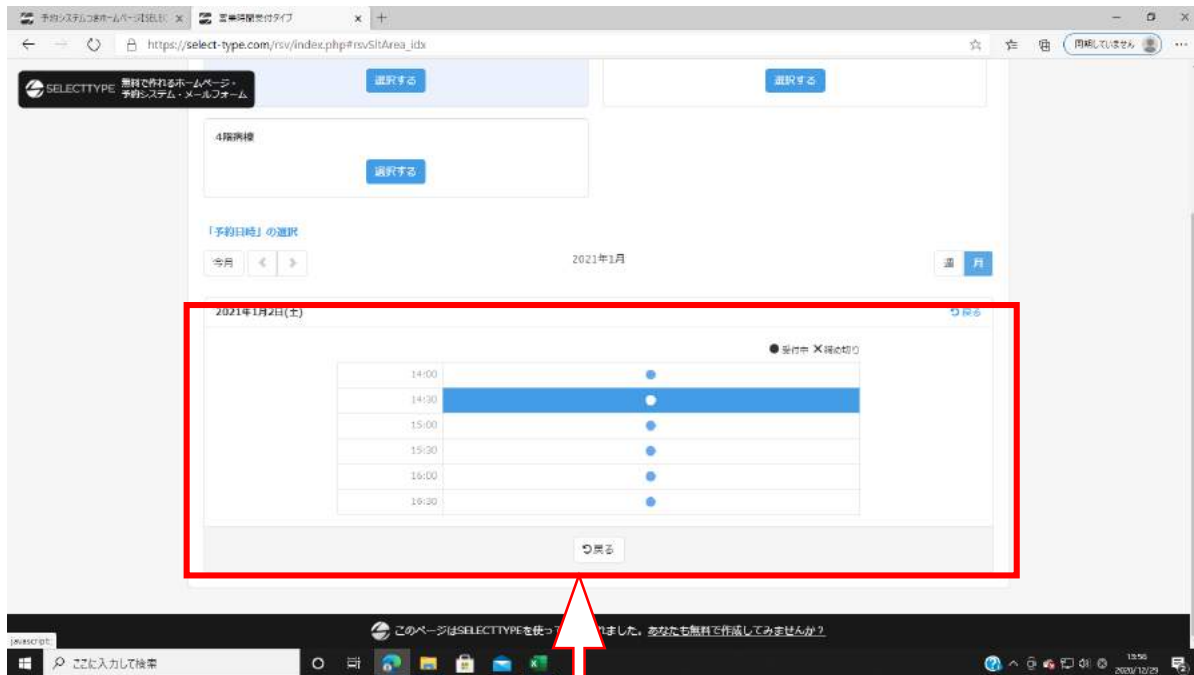
病棟を選択します。

2.

The screenshot shows the '【予約日時】の選択' (Select Appointment Date and Time) section. It features a calendar for January 2021. A red rectangle highlights the calendar grid. A red arrow points from the text '日付を選択します。' (Select the date.) below to the highlighted calendar.

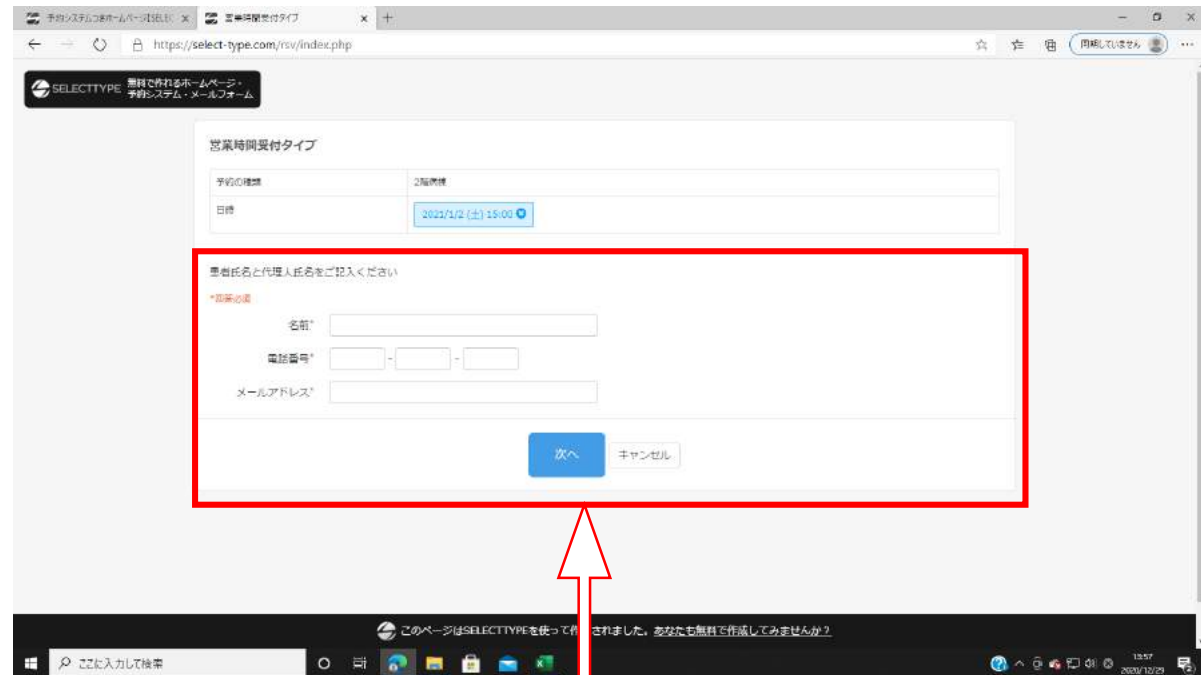
日付を選択します。

3.



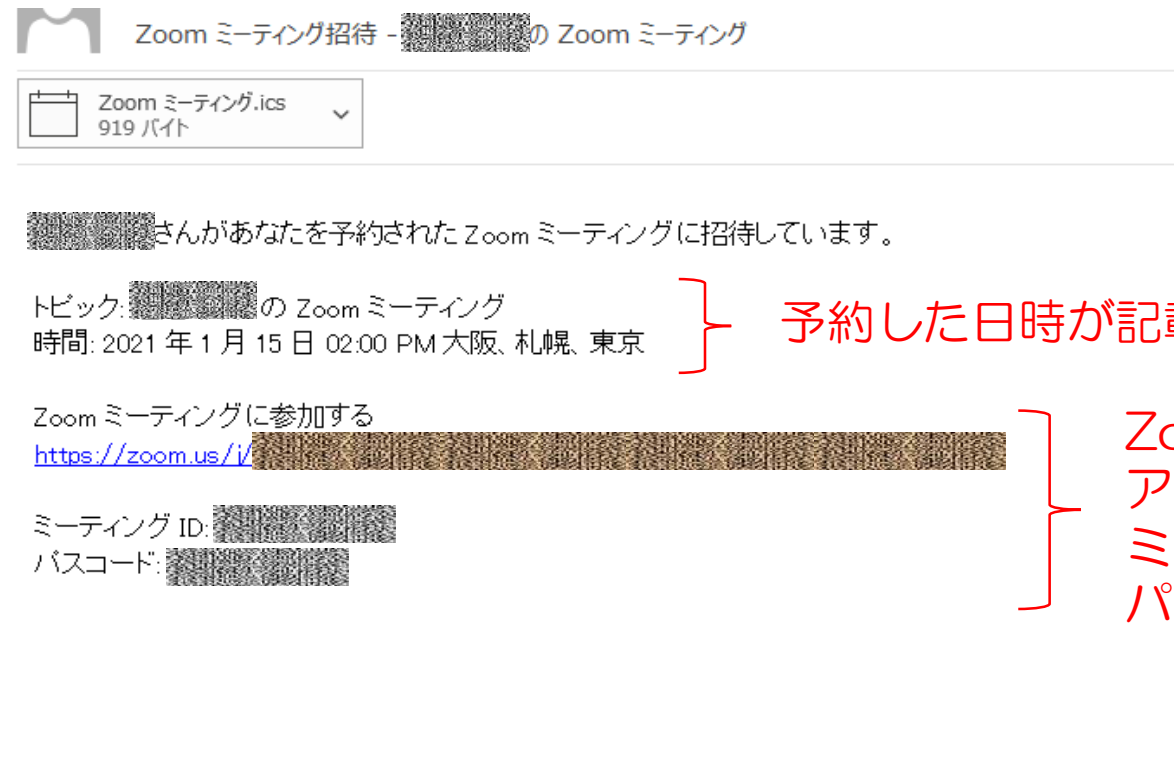
時間を選択します。

4.



名前、電話番号、  
メールアドレスを入力します。

③日時が確定いたしましたら、入力されたメールアドレスに「Zoom」の予約アドレス、ID、パスワードが送信されます。

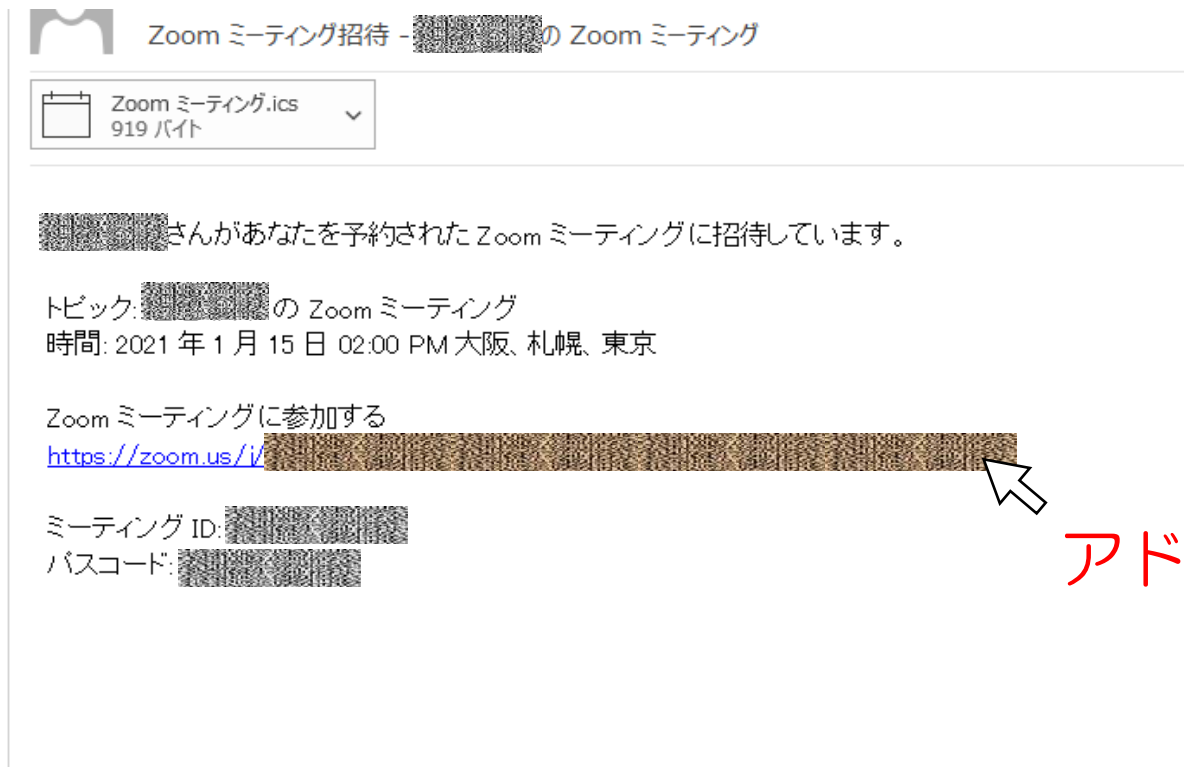


} 予約した日時が記載されています。

} Zoomミーティングの  
アドレスおよび  
ミーティングID、  
パスコードが記載されています。


# 参加方法

④ 予約日時にメールの予約アドレスをクリックしてください。

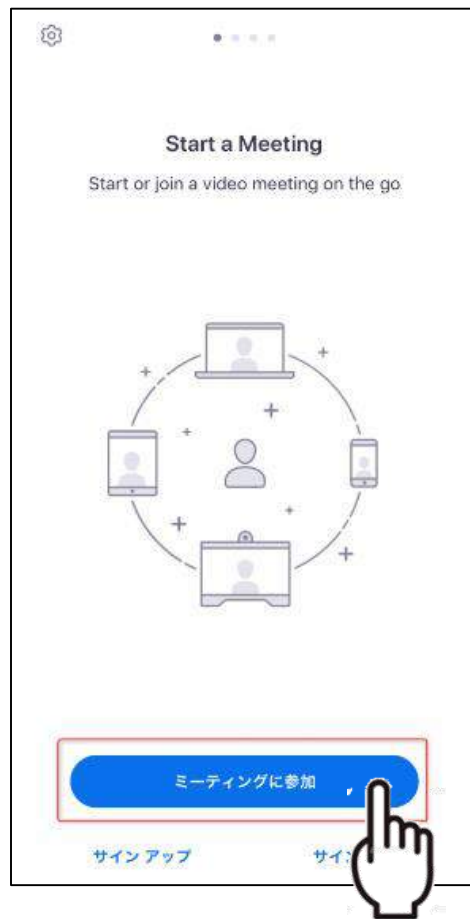


アドレスをクリック

⑤もしくは「Zoom」を立ち上げていただき、ID、パスワード  
を入力してください。



アイコンをタップ



ミーティングに参加をタップ



ミーティングID入力後、  
パスコードを入力し、  
参加をタップ



※ビデオ通話の時間は10分と設定させていただきます。

※リモート面会を行うにあたり、「Zoom」アプリの導入をお願いいたします。

※ご自宅と病棟とのオンライン面会実施時に発生する通信料はご家族様のご負担となります。

※Wi-Fi環境等、通信環境の良いところをご利用ください。

※「Zoom」使用上のトラブルについては当院は一切責任を負いかねますのでご了承ください。